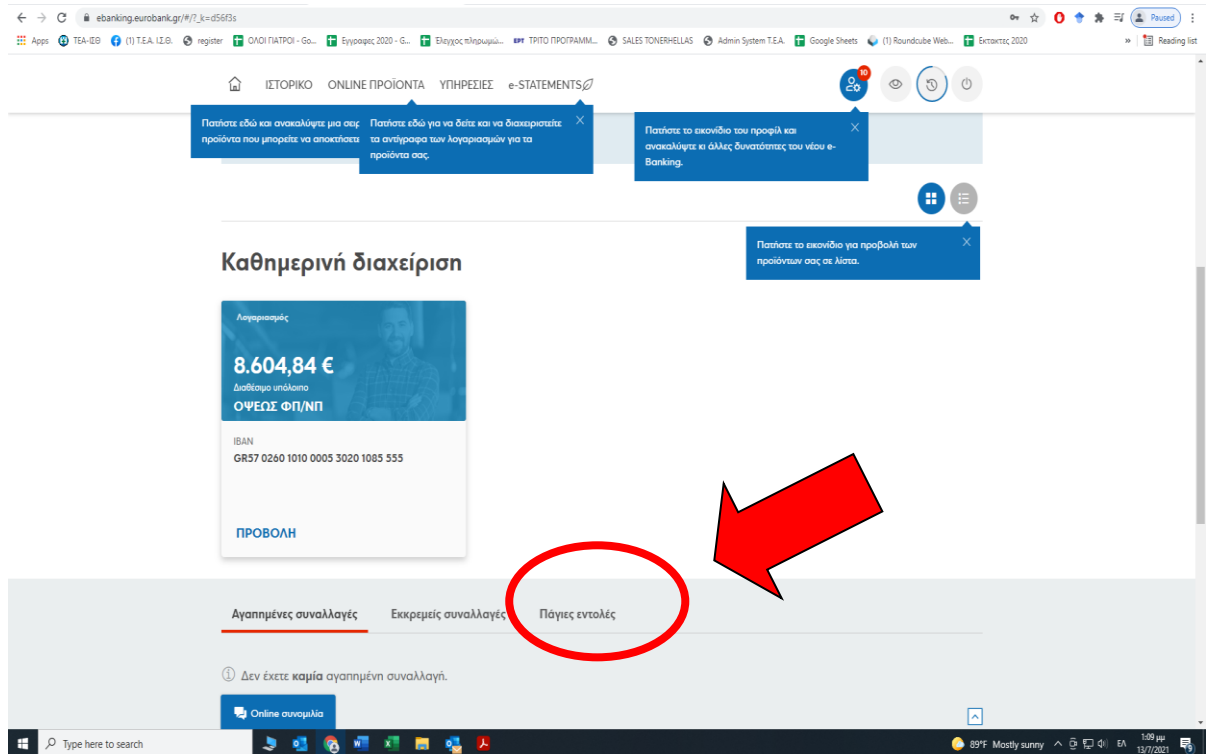


ΟΔΗΓΙΕΣ πληρωμής (καταβολής εισφορών) με χρήση

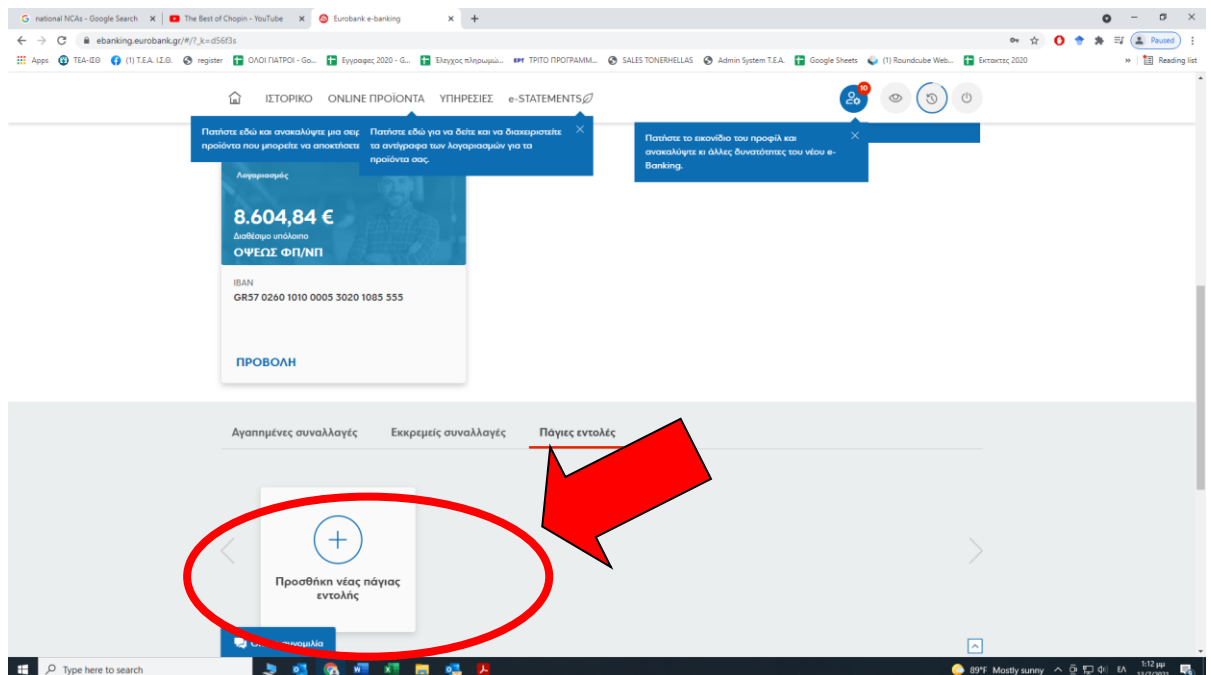
Κωδικού Ηλεκτρονικής Πληρωμής

Δώστε προσοχή στα κόκκινα βελάνια.

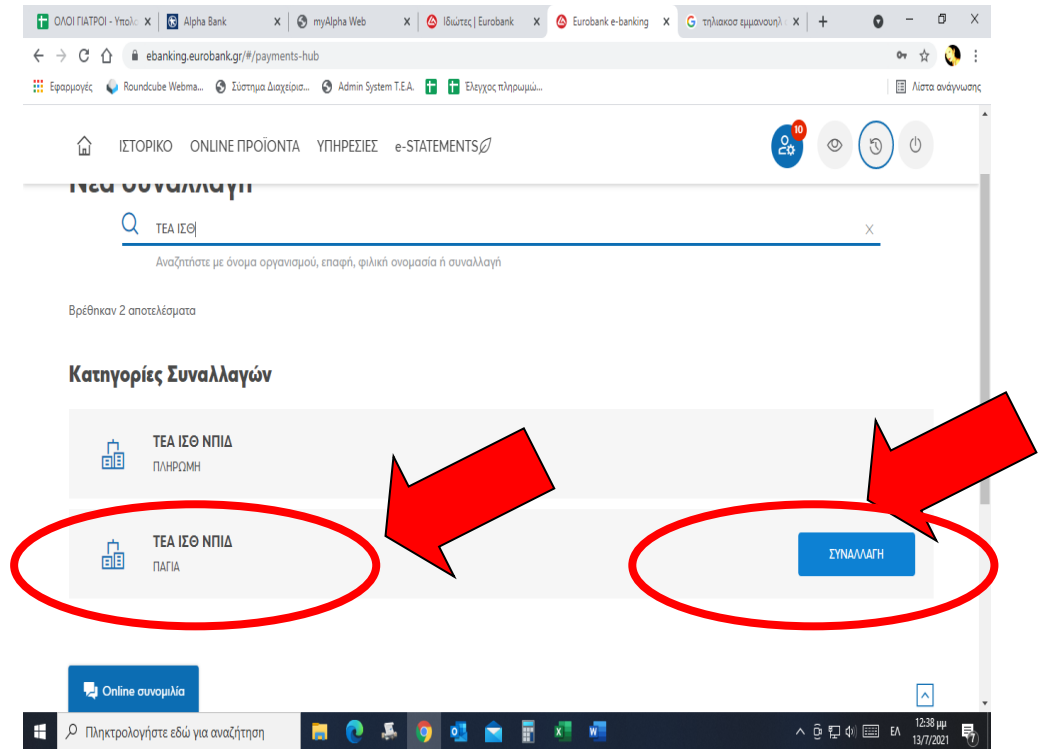
1. Μπαίνετε στο ebanking της Τράπεζας Eurobank (χρησιμοποιώντας τους κωδικούς σας από την τράπεζα).
2. Πηγαίνετε στο κάτω μέρος και επιλέγετε «Πάγιες Εντολές»



3. Και μετά «Προσθήκη Νέας Πάγιας Εντολής»



4. Θα κάνετε αναζήτηση για «ΤΕΑ ΙΣΘ ΝΠΙΔ» (στα ελληνικά). Θα σας εμφανιστεί η παρακάτω εικόνα. Επιλέγετε το «ΤΕΑ ΙΣΘ ΝΠΙΔ» ΠΑΓΙΑ και πατάτε «Συναλλαγή».



5. Στον Κωδικό (Ηλεκτρονικής) Πληρωμής συμπληρώνετε τον 25ψηφιο Κωδικό.

Για να βρείτε αυτόν τον 25ψηφιο Κωδικό (Ηλεκτρονικής) Πληρωμής:

- Μπείτε www.teaisth.gr, «Είσοδος Μελών», κάνοντας χρήση του username και του password που σας έχει δοθεί*.
- Εκεί φαίνεται στην αρχική εικόνα του ατομικού συνταξιοδοτικού σας λογαριασμού με την μορφή Π.Χ RFxxxxxxxxxxxxx.

*username είναι το ΑΦΜ και για ανάκτηση password χρησιμοποιήστε ΜΟΝΟ το email που έχετε δηλώσει στο Ταμείο.